


## **Auswertung der Berichte über die Statistik der in den Jahren 2008-2009 in Nordrhein-Westfalen behördlich erfassten Hunde**

Die Erkenntnisse über die Gefährlichkeit von Hunden und bestimmten Hunderassen hat das MUNLV nach einem Erfahrungszeitraum von fünf Jahren (2003 bis 2007) seit dem In-Kraft-Treten des Hundegesetzes für das Land NRW (LHundG NRW) mit dem Bericht über die Auswirkungen des Landeshundegesetzes und seiner Durchführungsverordnung vom November 2008 umfassend dargestellt (siehe Landtagsdrucksache Vorlage 14/2232 auf den  Internet-Seiten des Landtags von Nordrhein-Westfalen).

Vor dem Hintergrund der Entscheidung des Bundesverfassungsgerichts (Kampfhunde-Entscheidung) vom 16. März 2004 (AZ: 1 BvR 1778/01) besteht weiterhin die Verpflichtung, die an Rassekataloge anknüpfenden gesetzgeberischen Maßnahmen zu überprüfen und insbesondere das Beißverhalten von Hunden zu beobachten und zu bewerten. Die für den Vollzug zuständigen Kommunen sind deshalb weiterhin verpflichtet, kalenderjährlich bestimmte Informationen im Zusammenhang mit dem Vollzug des LHundG NRW zu erfassen und zu berichten. Die Berichte der Kommunen und Städte für 2009 wurden von den 5 Bezirksregierungen zusammengefasst und dem MUNLV übermittelt.

Danach ergibt sich für NRW im Jahr 2009 folgendes Bild:

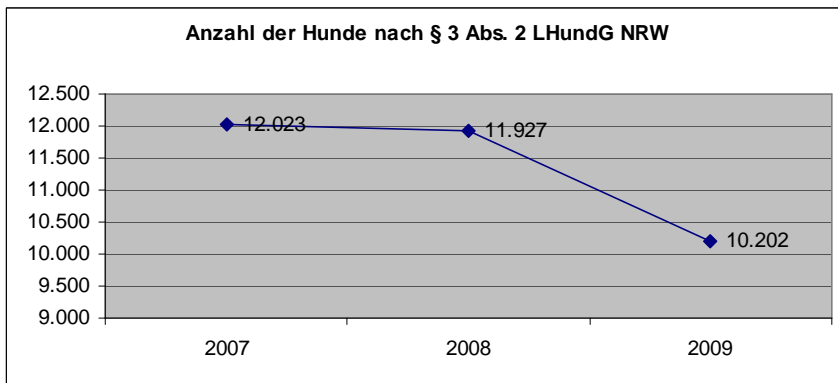
Vorab ist festzustellen, dass aufgrund einer bei der Bezirksregierung Münster notwendig gewordenen Korrektur die Statistik für das Jahr 2008 komplett neu erstellt wurde, um hauptsächlich nicht nachvollziehbare Zugänge bei den Hunden nach § 11 Absatz 1 LHundG NRW verständlich zu machen.

### **I. Gefährliche Hunde nach § 3 Abs. 2 LHundG NRW**

(Pitbull-Terrier, American Staffordshire-Terrier, Staffordshire-Bullterrier, Bullterrier und Kreuzungen aus diesen Rassen)

Die Zahl der registrierten Hunde liegt bei 10.202 und ist damit gegenüber dem Jahr 2008 **um 1725 Hunde zurückgegangen**. Diese Zahl liegt erstmals unter dem Durchschnitt von 11.501 Tieren, gemessen an den 5 Jahren des Evaluierungszeitraums 2003 bis 2007.

Dazu folgende Grafik:



In dieser Gruppe ist auch die Zahl der Beißvorfälle mit Verletzungen beim Menschen (15 mal) gegenüber dem Vorjahr (25 mal) gesunken. Ebenso sind die Beißvorfälle mit Verletzungen bei anderen Tieren mit 50 mal gegenüber dem Jahr 2008 mit 95 mal erheblich zurückgegangen. Die sonstigen Vorfälle mit diesen Hunden (38 mal) sind gegenüber dem Jahr 2008 (105 mal) fast auf 1/3 zurückgegangen. In 14 Fällen wurden gegen die Halter dieser Hunde Strafverfahren und in 486 Fällen Bußgeldverfahren eingeleitet. Das sind 10 Strafverfahren mehr als in 2008 (4) und 58 Ordnungswidrigkeitenverfahren (544) weniger als in 2008.

Die erstmalige rassespezifische Abfrage nach Hunden, für die Entscheidungen nach § 3 Absatz 3 LHundG NRW (Feststellung der Gefährlichkeit im Einzelfall) getroffen werden mussten, ist für diese Gruppe zu dem Ergebnis gekommen, dass 2 American Staffords-hire Terrier und 3 Kreuzungen dieser Kategorie – also insgesamt 5 Hunde (absolut) – als besonders gefährlich begutachtet wurden.

Da viele Kommunen noch die alten Formblätter verwendet haben, in der diese Erfassung nicht nach Rassen gefordert war, kann angenommen werden, dass die realistische Zahl noch höher liegt.

Der Statistik lässt sich entnehmen, dass die Beißvorfälle mit Verletzungen am Menschen beim **Pitbull Terrier** auffallend sind, da die Rasse mit nur insgesamt 574 Exemplaren gemeldet wird und somit bereits 2 Beißvorfälle mit Verletzungen am Menschen zu einem Anteil von 0,348 v. H. der gemeldeten Population führt. Diese Rasse erreicht mit 6 Verletzungen bei anderen Tieren auch hier einen hohen Anteil von 1,045 v. H., und hinsichtlich der sonstigen Vorfälle ergibt sich ein Wert von 0,871 v. H.. Besonders auf-

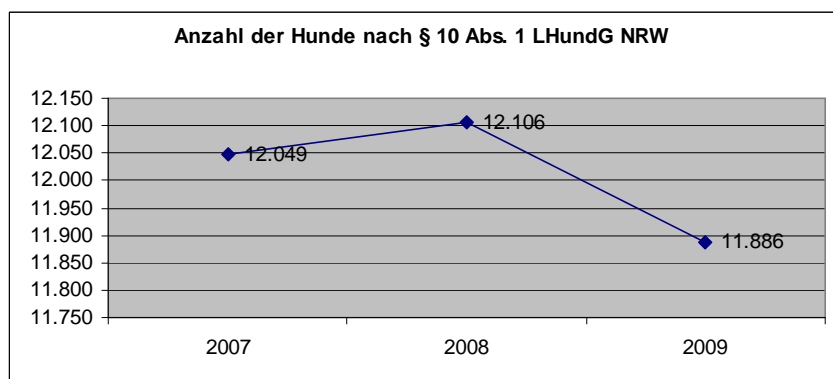
gefallen sind der **American Staffordshire Terrier** mit insgesamt 30 Beißvorfällen (absolute Zahl in 2009) mit Verletzungen am Mensch und Tier und 28 sonstigen Vorfällen (absolute Zahl in 2009). Die entsprechenden vom Hundert Sätze ergeben sich aus dem Berichtsblatt. Aufgefallen sind auch die Kreuzungen aus diesen Rassen.

## II. Hunde bestimmter Rassen nach § 10 Abs. 1 LHundG NRW

(Alano, American Bulldog, Bullmastiff, Mastiff, Mastino Espanol, Mastino Napoletano, Fila Brasileiro, Dogo Argentino, Rottweiler, Tosa Inu und Kreuzungen aus diesen Rassen )

Die Zahl der registrierten Hunde dieser Gruppe beläuft sich auf 11.886 Tiere, das sind 220 Hunde weniger als im Jahr 2008 (12.106).

Dazu folgende Grafik:



Behördlich registriert wurden 78 Beißvorfälle mit Verletzungen von Menschen (48 mehr als im Jahr 2008), 57 Beißvorfälle mit Verletzungen von Tieren (8 weniger als im Jahr 2008) und 20 sonstige Vorfälle mit diesen Hunden (82 weniger als im Jahr 2008). Die auffälligste Rasse in dieser Kategorie ist der Rottweiler, der allein 58 Beißverletzungen am Menschen, 44 Beißvorfälle bei anderen Tieren und 19 sonstige Vorfälle zu vertreten hat. Unter Berücksichtigung der hohen Population mit 7.898 gemeldeter Rottweiler führen die Vorkommnisse zu folgenden v. H. Sätzen:

Verletzungen beim Menschen: 0,734 v. H.

Verletzungen bei anderem Tier: 0,557 v. H.

Sonstige gefährliche Vorfälle : 0,241 v. H.

Vergleichbar auffällig sind in dieser Gruppe der Dogo Argentino, der Bullmastiff, der American Bulldog und der Alano, der vertreten mit nur 108 Hunden und einem Beißvorfall beim Menschen im Jahr 2009 einen Anteil von 0,926 v. H erreicht hat..

In 10 Fällen wurden gegen die Halter dieser Hunde Strafverfahren und in 358 Fällen Bußgeldverfahren eingeleitet. Das sind 7 Strafverfahren mehr als in 2008 (3) und 83 Ordnungswidrigkeiten-Verfahren (441) weniger als in 2008. Allein gegen die Halter von Rottweilern richteten sich 8 Strafverfahren und 277 Ordnungswidrigkeiten-Verfahren.

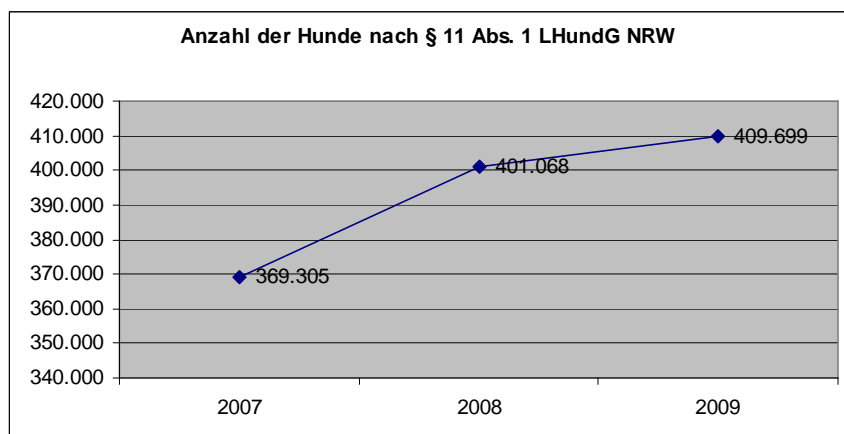
Die Zahl der Rottweiler ist zwar gegenüber dem Jahr 2008 um 1556 Tiere gesunken, die verhältnismäßig hohe Zahl der auffällig gewordenen Rottweiler schlägt sich allerdings auch in der rassespezifischen Abfrage nach Hunden nieder, für die Entscheidungen nach § 3 Absatz 3 LHundG NRW (Feststellung der Gefährlichkeit im Einzelfall) getroffen werden mussten. Es wurde erstmals gemeldet, dass in dieser Gruppe insgesamt 57 Tiere als gefährlich begutachtet wurden, davon allein 43 Rottweiler, 7 American Bulldog, 1 Bullmastiff, 3 Mastiff und 3 Kreuzungen aus diesen Rassen.

### III. Große Hunde nach § 11 Abs. 1 LHundG NRW

Im Jahr 2009 sind in NRW 409.699 große Hunde behördlich registriert. Als einzelne Rasse hat der Schäferhund mit 45.973 Tieren den größten Anteil daran, hinzu kommen noch 30.151 Schäferhund-Mixe, gefolgt von den Rassen Golden Retriever mit 32.134 Tieren und 13.721 Berner Sennenhunden.

Die Zahl der großen Hunde hat in den letzten Jahren beständig zugenommen.

Dazu folgende Grafik:



In der Gruppe der großen Hunde werden 483 Beißvorfälle mit Verletzungen von Menschen, 980 mit Verletzungen von Tieren und 602 sonstige Vorfälle gemeldet. Diese Vorkommnisse haben sich im Vergleich zum Jahr 2008 mit 681 Beißvorfällen/Mensch, 1210 Beißvorfällen/Tier und 1311/sonstige Vorfälle erheblich reduziert. Ursächlich hierfür kann das härtere Durchgreifen der Ordnungsbehörden sein, denn für das Jahr 2009 werden 46 Strafverfahren gegen Halter dieser Gruppe von Hunden gemeldet. Das sind 33 Verfahren mehr als in 2008. 14 Verfahren richten sich gegen die Halter von Schäferhunden und 28 gegen die Halter sonstiger großer Hunde. Die Zahl der Bußgeldverfahren ist von 5.176 im Jahr 2008 auf 4.512 im Jahr 2009 gesunken. Allein 1078 Ordnungswidrigkeiten wurden gegen die Halter von Schäferhunden und Schäferhundemixe festgestellt, gefolgt von der Rasse Golden Retriever mit 249 Bußgeldbescheiden.

Die rassespezifische Abfrage nach Hunden, für die Entscheidungen nach § 3 Absatz 3 LHundG NRW (Feststellung der Gefährlichkeit im Einzelfall) getroffen werden mussten, ist für diese Gruppe zu dem Ergebnis gekommen, dass 73 Schäferhunde, 115 Schäferhund-Mixe, 111 sonstige große Hunde, 4 Berner Sennenhunde, 10 Dobermänner, 12 Golden Retriever, 3 Münsterländer, 2 Deutsch Drahthaar und 1 Dogo Canario – also insgesamt 331 Hunde (absolut) – als besonders gefährlich begutachtet wurden.

Ab dem Jahr 2009 werden die Anzahl der Tiere der Rasse „Dogo Canario“ und Beißvorfälle mit Hunden dieser Rasse erstmals gesondert erfasst. Der Phänotyp der Rasse entspricht im Wesentlichen dem des Alano nach § 10 Abs. 1 LHundG NRW. Diese Rasse ist bei einer gemeldeten Population mit nur 288 Hunden und 3 Beißvorfällen mit Verletzungen am Menschen sehr auffällig geworden (1,042 v.H.).

Im Jahr 2009 liegt die Beißhäufigkeit mit Verletzungen beim Menschen bei den Rassen Dobermann, Schäferhund und Schäferhund-Mix bei einem Durchschnitt von 0,231 v. H. der gemeldeten Population. Sie liegt damit **über** dem Durchschnitt von 0,153 v. H. der gemeldeten Population der Rassen American Staffordshire Terrier, Staffordshire Bullterrier und Bullterrier.

#### **IV. „Kleine Hunde“**

Ab dem Jahr 2009 werden die Rasse „Miniatur-Bullterrier“ und Beißvorfälle mit Hunden dieser Rasse erstmals gesondert erfasst. Der Phänotyp der Rasse entspricht - abgesehen von der Größe - dem des Bullterriers nach § 3 Abs. 2 LHundG NRW.

Von den im Jahr 2009 mit 178 Hunden der Rasse Miniatur-Bullterrier gemeldeten Tieren war keines auffällig.

Gegen die Halter von insgesamt registrierten 249.753 kleinen Hunden wurden 4 Strafverfahren eröffnet und 360 Bußgelder verhängt. Gegen 13 kleine Hunde gingen Entscheidungen nach § 3 Absatz 3 LHundG NRW (Feststellung der Gefährlichkeit im Einzelfall).

Festzustellen ist, dass auch im Jahr 2009 kein Mensch durch einen Hund getötet wurde.

Das Berichtergebnis ist den nachfolgenden Zusammenstellungen (Anlagen mit den Zahlen für 2008 und 2009) zu entnehmen.

## Berichtergebnis alle Hunde für das Jahr 2008

Rasse	Anzahl der registrierten Hunde (absolut)	Beißvorfälle mit Verletzungen beim Menschen im Berichtsjahr	in v.H. der gemeldeten Population	Beißvorfälle mit Verletzungen bei anderem Tier im Berichtsjahr	in v. H. der gemeldeten Population	sonstige gefährliche Vorfälle im Berichtsjahr	in v. H. der gemeldeten Population	Anzahl der Entscheidungen gem. § 3 Abs.3 (absolut)	Strafverfahren (§ 19) Anzahl im Berichtsjahr	OWiG-Verfahren (§ 20) Anzahl im Berichtsjahr
	Summe	Summe		Summe		Summe		Summe	Summe	Summe
<b>§ 3 Abs. 2</b>										
Pitbull Terrier	759	2	0,264	3	0,395	10	1,318		0	49
Am. Staffordshire Terrier	5.638	13	0,231	46	0,816	52	0,922		0	244
Staffordshire Bullterrier	743	1	0,135	1	0,135	7	0,942		0	32
Bullterrier	852	0	0,000	10	1,174	10	1,174		0	44
Kreuzungen aus und mit diesen Rassen	3.935	9	0,229	35	0,889	26	0,661		4	175
<b>Summe</b>	<b>11.927</b>	<b>25</b>	<b>0,210</b>	<b>95</b>	<b>0,797</b>	<b>105</b>	<b>0,880</b>		<b>4</b>	<b>544</b>
<b>§ 10 Abs. 1</b>										
Alano	194	1	0,515	1	0,515	0	0,000		0	5
American Bulldog	549	0	0,000	5	0,911	4	0,729		0	27
Bullmastiff	231	0	0,000	2	0,866	0	0,000		0	11
Mastiff	188	0	0,000	1	0,532	0	0,000		0	0
Mastino Espanol	31	0	0,000	0	0,000	0	0,000		0	4
Mastino Napoletano	140	0	0,000	0	0,000	0	0,000		0	3
Fila Brasileiro	53	0	0,000	0	0,000	0	0,000		0	0
Dogo Argentino	263	1	0,380	1	0,380	4	1,521		0	17
Rottweiler	9.454	28	0,296	54	0,571	92	0,973		3	362
Tosa Inu	26	0	0,000	1	3,846	1	3,846		0	4
Kreuzungen aus und mit diesen Rassen	977	0	0,000	0	0,000	1	0,102		0	8
<b>Summe</b>	<b>12.106</b>	<b>30</b>	<b>0,248</b>	<b>65</b>	<b>0,537</b>	<b>102</b>	<b>0,843</b>		<b>3</b>	<b>441</b>
<b>§ 11 Abs. 1</b>										
Berner Sennenhund	13.493	23	0,170	21	0,156	27	0,200		2	93
Dobermann	6.289	17	0,270	22	0,350	20	0,318		0	117
Deutsch Drahthaar	4.437	6	0,135	23	0,518	12	0,270		0	45
Golden Retriever	30.466	24	0,079	56	0,184	76	0,249		0	329
Münsterländer	10.720	24	0,224	32	0,299	25	0,233		0	83
Schäferhund	44.019	144	0,327	260	0,591	211	0,479		4	749
Schäferhund-Mix	29.380	64	0,218	104	0,354	104	0,354		1	453
Dogo Canario										
Sonstige große Hunde	261.842	389	0,149	692	0,264	836	0,319		6	3307
<b>Summe</b>	<b>401.068</b>	<b>691</b>	<b>0,172</b>	<b>1.210</b>	<b>0,302</b>	<b>1.311</b>	<b>0,327</b>		<b>13</b>	<b>5.176</b>
<b>"Kleine Hunde"</b>										
Miniatur- Bullterrier										
alle anderen kleinen Hunde	255.897	92	0,036	92	0,036	393	0,154		2	241
<b>Summe</b>								<b>469</b>		

## Berichtergebnis alle Hunde für das Jahr 2009

Rasse	Anzahl der registrierten Hunde (absolut)	Beißvorfälle mit Verletzungen beim Menschen im Berichtsjahr	in v.H. der gemeldeten Population	Beißvorfälle mit Verletzungen bei anderem Tier im Berichtsjahr	in v. H. der gemeldeten Population	sonstige gefährliche Vorfälle im Berichtsjahr	in v. H. der gemeldeten Population	Anzahl der Entscheidungen gem. § 3 Abs.3 (absolut)	Strafverfahren (§ 19) Anzahl im Berichtsjahr	OWiG-Verfahren (§ 20) Anzahl im Berichtsjahr
	Summe	Summe		Summe		Summe		Summe	Summe	Summe
<b>§ 3 Abs. 2</b>										
Pitbull Terrier	574	2	0,348	6	1,045	5	0,871		1	47
Am. Staffordshire Terrier	4.441	8	0,180	22	0,495	28	0,630	2	9	222
Staffordshire Bullterrier	654	1	0,153	1	0,153	1	0,153		0	16
Bullterrier	793	1	0,126	3	0,378	2	0,252		0	25
Kreuzungen aus und mit diesen Rassen	3.740	3	0,080	18	0,481	2	0,053	3	4	176
<b>Summe</b>	<b>10.202</b>	<b>15</b>	<b>0,147</b>	<b>50</b>	<b>0,490</b>	<b>38</b>	<b>0,372</b>	<b>5</b>	<b>14</b>	<b>486</b>

<b>§ 10 Abs. 1</b>										
Alano	108	1	0,926	0	0,000	0	0,000			0
American Bulldog	606	5	0,825	7	1,155	0	0,000	7		35
Bullmastiff	212	3	1,415	1	0,472	0	0,000	1		1
Mastiff	142	0	0,000	0	0,000	0	0,000	3		2
Mastino Espanol	36	0	0,000	0	0,000	0	0,000			1
Mastino Napoletano	109	0	0,000	0	0,000	0	0,000			0
Fila Brasileiro	56	0	0,000	0	0,000	0	0,000			0
Dogo Argentino	278	2	0,719	1	0,360	1	0,360			17
Rottweiler	7.898	58	0,734	44	0,557	19	0,241	43	8	277
Tosa Inu	35	0	0,000	0	0,000	0	0,000			0
Kreuzungen aus und mit diesen Rassen	2.406	9	0,374	4	0,166	0	0,000	3	2	25
<b>Summe</b>	<b>11.886</b>	<b>78</b>	<b>0,656</b>	<b>57</b>	<b>0,480</b>	<b>20</b>	<b>0,168</b>	<b>57</b>	<b>10</b>	<b>358</b>

<b>§ 11 Abs. 1</b>										
Berner Sennenhund	13.721	12	0,087	14	0,102	7	0,051	4	1	95
Dobermann	6.361	17	0,267	26	0,409	18	0,283	10	1	82
Deutsch Drahthaar	4.563	4	0,088	19	0,416	1	0,022	2	0	34
Golden Retriever	32.134	19	0,059	35	0,109	19	0,059	12	1	249
Münsterländer	10.538	9	0,085	17	0,161	9	0,085	3	0	68
Schäferhund	45.973	99	0,215	199	0,433	101	0,220	73	14	602
Schäferhund-Mix	30.151	64	0,212	126	0,418	72	0,239	115	1	476
Dogo Canario	288	3	1,042	0	0,000	0	0,000	1	0	3
Sonstige große Hunde	265.970	256	0,096	544	0,205	375	0,141	111	28	2903
<b>Summe</b>	<b>409.699</b>	<b>483</b>	<b>0,118</b>	<b>980</b>	<b>0,239</b>	<b>602</b>	<b>0,147</b>	<b>331</b>	<b>46</b>	<b>4.512</b>

<b>"Kleine Hunde"</b>										
Miniatur- Bullterrier	178	0	0,000	0	0,000	0	0,000	0	0	1
alle anderen kleinen Hunde	249.575	84	0,034	67	0,027	35	0,014	13	4	359
<b>Summe</b>	<b>249.753</b>	<b>84</b>	<b>0,034</b>	<b>67</b>	<b>0,027</b>	<b>35</b>	<b>0,014</b>	<b>13</b>	<b>4</b>	<b>360</b>



<b>Summe aller Hunde</b>	681.540	660	0,097	1.154	0,169	695	0,102	406	74	5.716
--------------------------	---------	-----	-------	-------	-------	-----	-------	-----	----	-------